

## HYUNDAI ISC

발행처 현대아이에스씨주식회사 인천광역시 동구 셋골로210번길 9  
ISC 업무지원팀 032-766-7924

# 우리 일터를 지키는 힘

## 2023 기초질서 준수의 해로!

우리의 작은 행동이 모여 우리의 일터를 더욱 강하게 만들기도, 약하게 만들기도 합니다.  
우리 일터를 지키는 작은 행동들을 실천해주세요.

### 1. 근무시간 준수

- ① 정시 출퇴근 및 무단 조기퇴근, 무단 외출 금지
- ② 음주 출근 금지



### ② 작업절차 이행

- 안전작업허가 절차 이행을 통한 작업 전 안전 확보
- ※ 작업 전 ILS 철저, 밀폐작업 전 가스농도 측정, 화기작업 불티비산 방지 등
- 작업표준에 따른 작업절차 및 안전수칙 준수

### ③ 중량물·중장비 작업 시 안전거리 확보

- ④ 안전장치 임의 해제 금지 및 가동 중 설비 출입 금지
- ⑤ 지정장소 외 흡연 금지

### 4. 환절기 화재사고 예방 강화

- ① 전기콘센트 관리 철저 (문어발식 콘센트 사용 금지, 미사용 플러그 제거)
- ② 전기차 충전 시 공용 전기차 충전설비 이용 ⇒ 설비 사고 및 화재사고 예방  
※ 공장 설비 패널 및 일반 콘센트 이용 충전 금지
- ③ 비인가 전열기구 사용 금지  
※ 사용이 불가피할 경우 규격제품 사용 및 장시간 사용 금지
- ④ 소화기/소화전 관리상태 점검

### 5. 기타

- ① 식당 이용시간 준수 및 미리 줄서기 금지  
- 조식(1근-05:00~06:00 / 상주-06:50~07:30)  
※ 단, 상주 간편식은 07:40까지 불출  
- 중식(12:00~13:00)  
- 석식(17:30~18:30)
- ② 근무시간 중 세차장, 목욕탕 이용 금지
- ③ 회사 물품/자재 무단 반출 금지  
※ 신호대기 차량 중 일부차량만 무작위 불시 검색


### 2. 교통안전수칙 준수

- ① 주정차 위반 금지 및 사내 규정속도 준수  
※ 지정된 주차라인에 주정차하기 (한마음관 주변, 중앙도로상에 주차 금지)

- ② 전조등 점등 하에 차량운행
- ③ 오토바이 및 자전거 운행시 헬멧(안전모) 착용
- ④ 일방통행로 역주행 금지(오토바이, 자전거 포함)  
※ 일방통행로 : 후문길, 세탁소 ⇒ 2복지관 방향, 원료길, 소형공장 ⇒ 중앙도로 방향
- ⑤ 보행중 입수보행 및 스마트폰 사용 (문자, SNS, 앱 사용 등) 금지

### 3. 10대 핵심안전수칙 (S.C.R) 및 기초안전 수칙 준수

- ① 작업별 필수 안전보호구 착용 (안전모, 보안경, 마스크, 귀마개, 안전화, 안전벨트 등)



# STS팀·축로팀 무재해 2배수 달성 시상식 열려



2월 9일 주간안전공유회에서 STS팀과 축로팀에 대한 무재해 2배수 달성 포상이 진행되었습니다. STS팀과 축로팀은 2021년 9월 일부터 올해 2월 2일까지 520일 동안 무재해 2배수를 달성하였습니다.

이성민 대표이사는 “무재해 포상이 계속되는 것은 좋은 일”이라며 수상을 반겼고, STS팀 성영숙 기장은 “현장 안전에 관심을 갖고 개선사항을 적극적으로 발굴하여 안전한 작업장을 만들겠다”고 소감을 밝혔습니다. 이어 축로팀 강희남 기장은 “모든 인원들이 현장 내 안전을 실천하는 분위기를 만들어 나가겠다”며 안전의 의지를 다졌습니다.

ISC Safety

## 안전관련 복지제도 확대

### 종합검진 PET-CT 지원 및 안전자격증 취득 인센티브



노사는 지난 1월 19일 2022년 임금교섭 별도합의를 통해 안전관련 복지의 일환으로 PET-CT와 안전자격증 취득 인센티브를 신설하였습니다.

#### PEC-CT 지원

범위 : 4년 1회, 60만원 범위 내 지원  
종합 검진 대체 선택(본인/가족1인)

#### PET-CT (양전자방출단층촬영)

신체 어느 부위에 암세포가 밀집되어 있는지 3차원적 영상을 통해 암 발병 위치를 정확하게 찾아낼 수 있는 검사로 암 검사에 유용한 지표로 활용.

#### 확인가능 질병

폐, 대장, 직장, 식도, 위, 두경부, 자궁경부, 난소, 악성흑색종, 갑상선, 간, 담도, 췌장, 뇌종양, 뇌신경질환, 허혈성 심장질환 등

#### 안전자격증 취득 인센티브

내용 : 안전자격증(산업안전기사/산업안전산업기사)를 취득하면 인센티브(20만원) 지급

#### 응시자격

구분	산업안전기사	산업안전산업기사
고졸	동일 유사 직무분야에서 4년이상실무에 종사한 사람	동일 유사 직무분야에서 2년 이상 실무에 종사한 사람
전문대졸	3년제 전문대학 관련학과 졸업자로 유사직무분야 1년이상 실무에 종사한 사람(2년제는 2년이상)	관련학과의 2년제 또는 3년제 전문대학졸업자

#### 시험일정

접수/발표	2회차	3회차
필기접수	4.17(월) ~ 4.20(목)	6.19(월) ~ 6.22(목)
실기접수	6.27(화) ~ 6.30(금)	9.4(월) ~ 9.7(목)
최종합격자 발표	9.1(금)	11.15(수)

# 언제 어디서나, 내 손 안의 도서관

## 현대ISC 전자도서관 이용 안내

현대ISC는 임직원분들의 다양한 분야의 지적 욕구 충족과 자기개발을 위해 교보문고 전자도서관을 새롭게 구축하였습니다. 베스트셀러 총 314종(421권)의 전자책을 구매하여 운영하고 있으며, 임직원분들의 희망도서뿐만 아니라 베스트셀러 및 추천도서를 지속적으로 확충할 예정입니다. PC와 스마트폰을 통해 시간과 공간의 제약 없이 자유롭게 현대ISC 전자도서관을 이용하시기 바랍니다.

### 접속방법



PC

<https://hyundai-isc.dkyobobook.co.kr/> 접속  
(최초 이용 시 전용뷰어 프로그램 다운로드 설치 필요)

Apple App스토어, Google Play스토어 접속  
→ '교보문고 전자도서관' 검색 및 설치  
→ 도서관 검색 → 현대ISC



구글플레이



애플앱스토어

### 이용절차

#### 1 로그인

아이디/비밀번호 : 사번(비밀번호 변경 후 이용)

#### 2 대출 및 대출기간

- '대출' 버튼을 눌러 원하는 도서를 대출(동시 대출 2권 가능)
- 최초 대여기간 10일, 1회 연장 가능(3일, 총 13일 대출)

#### 3 반납

- 대출기간 만료시 자동 반납 처리
- 직접 반납은 '내서재 → 대출중인 목록'에서 '반납' 버튼 클릭

#### 4 예약

대출중인 도서 예약 가능, 예약도서는 전 이용자 반납시 자동 대출

#### 5 희망도서 신청

'희망도서' 버튼 클릭, 희망도서 신청 가능

## 현대ISC 홈페이지 오픈

### <https://www.hyundai-isc.com>

우리 회사의 홈페이지 개발이 진행 중이며 3월중 오픈합니다.(세부 일정 조정 가능) 현대ISC 홈페이지는 모든 브라우저에서 구동되는 크로스 브라우징 방식을 채택했으며 반응형 웹으로 PC, 모바일 등 어떤 기기에도 스스로 최적화 되어 편리하게 이용할 수 있습니다. 회사의 주요 공지사항과 채용 정보 등을 공유하며 고객과 직원들의 소통 창구로 활용되기를 기대합니다.

### 현장 사무실 네트워크 및 PC 설치

3월, 현장 사무실 네트워크 업무환경 개선 및 안전활동 강화를 위한 현장 사무실 PC 이용환경 조성됩니다.

**네트워크 공사기간** '23년 2월 13일 ~ 3월 17일

#### 설치 개소 및 장소

구분	STS	대형압연	물류지원	제강	중형압연	축로	기계정비	전기정비	소계	합계
신규 구입	5	11	10	16	7	4	15	-	68	76
노후화 교체	-	-	-	-	1	1	2	4		

# 동료의 생명을 살리는 4분 AED 활용법, 평소에 익혀요

이태원 참사 이후 자동심장충격기(AED) 활용의 필요성이 더욱 커졌습니다. 이에 발맞추어 공장 곳곳에 AED를 설치하였습니다.

AED(Automated External Defibrillator)라고 불리는 자동심장충격기는  
심정지 상태의 환자에게 심장이 정상적으로 박동하도록 해주는 응급 도구입니다.

자동으로 환자의 상태를 확인하고 전기충격을 주기 때문에 일반인도 사용할 수 있을 정도로 사용법이 매우 간단합니다.

내 동료의 생명을 살리는 AED 사용법을 평소에 숙지하여 위급 시에 침착하게 활용하도록 합니다.

## AED 사용법

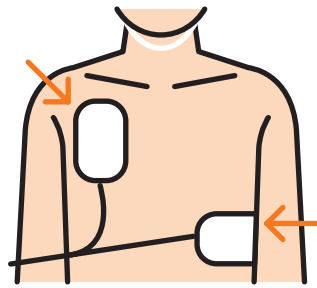
### ① 준비/전원

전원버튼을 눌러 전원 ON



### ② 패드 부착

오른쪽은 쇄골 밑,  
왼쪽은 겨드랑이  
약 7cm 밑 부착



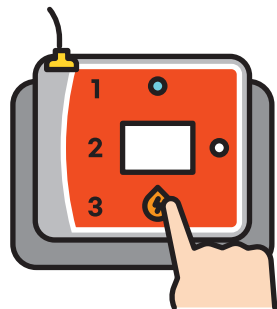
### ③ 환자와 접촉 금지

심장 리듬 분석을 위해  
주변 인원 접근 통제



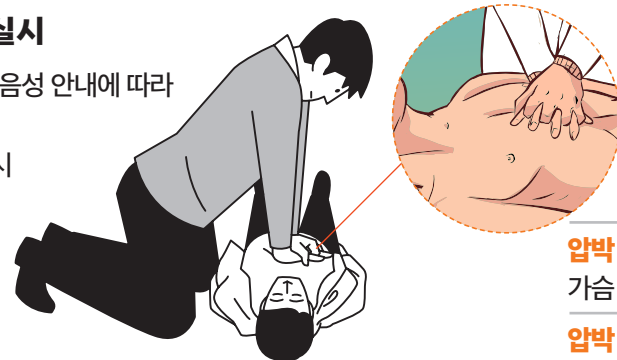
### ④ 전기충격버튼

음성 안내에 따라  
전기충격버튼 누름  
**절대접근금지**



### ⑤ 흉부 압박 실시

전기충격 종료 후 음성 안내에 따라  
흉부압박 30회,  
인공호흡 2회 실시



#### 압박 위치

가슴 중앙가슴뼈 아랫부분

압박 깊이 약 5cm

압박 속도 100~120회 / 분

심정지 환자에게 전기충격을 통해 심장을 정상 리듬으로 되돌릴 수 있습니다.

특히 골든타임(4분) 이내에 사용한다면 더 많은 동료, 주변사람들의 생명을 살릴 수 있습니다.

## AED 관리 요령

관리 항목	관리 내용
배터리	- 자동심장충격기 본체에 배터리 상시 부착 - 유효기간 만료 (5년) 및 사용 시 배터리즉시 교체
패드	- 본체에 색깔별 일치하여 상시 연결 및 밀봉상태 유지 - 유효기간 만료 (2년) 및 사용 시 배터리 즉시 교체
본체	- 자가진단 검사 시, 상태표시등/경고음 이상 여부 - 본체, 부속물, 보관함 등 청결상태 유지 및 상온 보관
매뉴얼	- 제품별 사용 매뉴얼 보관함 내 비치
안내표지	- 보관장소 주변 설치 안내표지 부착
정기점검	- 부착된 점검 체크리스트 작성/확인 (1회/월)

## 인천공장 보유 대수 : 104개

공장명	보유 대수	공장명	보유 대수
60톤 제강공장	4	대형압연공장	11
70톤 제강공장	10	중형압연공장	6
80톤 제강공장	4	소형압연공장	2
90톤 제강공장	4	2월근압연공장	8
120톤 제강공장	10	STS압연공장	4
물류 제품장	7	기타부대시설	34