

2025. 4. 29.(화)  
Vol. 30



기초안전질서 준수 6대 수칙

작은 무질서는 큰 사고의 발판이 될 수 있습니다.  
 기초안전질서, 우리 모두의 약속입니다.

‘깨진 유리창의 법칙’을 들어보셨나요? 이는 건물의 유리창 하나가 깨진 채 방치되면, 사람들이 그 공간을 관리되지 않는 곳으로 인식하게 되고 그에 따른 무질서가 빠르게 확산될 수 있다는 이론입니다. 이 법칙은 우리 사업장에서도 그대로 적용됩니다. 작업 중 사용한 공도구를 제자리에 두지 않거나,

보호구를 착용하지 않는 등 별일 아닌 것처럼 보일 수 있는 작은 무질서가 반복된다면 안전문화 자체가 무너져 큰 사고를 초래할 수 있습니다. 우리 모두의 안전을 위해 아래 기초안전질서 6대 수칙을 준수하여 ‘안전하게 작업해야하는 분위기’를 함께 조성합시다.

1 정리정돈 생활화

- 작업현장 자재, 물품 정리
- 사무실, 운전실 청결 관리
- 다중 이용시설 사용 후 정리정돈

4 사업장 교통질서 준수

- 사내 규정속도 준수
- 운전 중 휴대폰 사용 절대 금지
- 불법주차 금지 / 주차질서 준수

2 보행안전 준수

- 이동 중 휴대폰 사용 금지
- 계단 이동 시 핸드레일 잡고 이동
- 인도, 횡단보도 이용 및 전방 주시

5 지정장소 흡연

- 지정된 장소 외 절대 흡연 금지
- 인화성 물질 근처 흡연 금지
- 흡연 후 불씨 제거 확인 철저

3 적정 복장 착용

- 지정된 근무복(작업복) 착용
- 작업장 내 적정 보호구 착용
- 공장 내 슬리퍼 착용 금지

6 지적확인 실천

- 지적확인 Zone 표지 관리 및 실천
- 작업 전/중/후 지적확인 실시
- 직책자 솔선수범 시행

화학물질 취급 전,  
반드시 확인해야 할 MSDS의 경고표지 확인!



물질안전보건자료(MSDS)란?

물질안전보건자료(Material Safety Data Sheet, MSDS)는 화학물질을 안전하게 사용하고 관리하기 위해 작성된 설명서이며 구성 성분의 명칭 및 함유량, 유해성·위험성, 취급 및 저장 방법, 응급조치 요령 등 다양한 정보를 담아 작업자의 안전 보장에 중요한 역할을 하는 자료입니다.

경고표지란?

경고표지는 MSDS 1항, 2항에 있는 내용을 바탕으로 제품명, 그림문자, 신호어, 유해·위험 문구, 예방조치 문구, 공급자 정보를 담은 것으로 화학물질 용기와 포장에 부착하는 표시입니다.

경고표지 이해의 중요성

MSDS의 양과 내용이 매우 방대하여 유해·위험성 정보와 취급 주의사항 등을 간결하고 빠르게 확인하기 어려우므로, 작업자가 경고표지를 바르게 이해하는 것이 중요합니다.

경고표지 양식

① 명칭	MSDS상 대상화학물질의 제품명
② 그림문자	유해·위험성의 내용을 나타내는 그림
③ 신호어	유해·위험성의 정도에 따라 ‘위험’ 또는 ‘경고’를 표시
④ 유해·위험 문구 (H코드)	제품의 유해·위험성 정도를 문구로 나타낸 정보
⑤ 예방조치 문구 (P코드)	제품의 유해·위험성 때문에 노출, 저장, 취급 시 발생하는 피해를 예방 또는 최소화 하고자 권고하는 조치를 문구로 나타낸 정보
⑥ 공급자 정보	대상화학물질 공급 사업장 명칭과 전화번호

## 돌발 상황에도 무리 없이 별관 단수 대비 상수도 배관 테스트 완료

목욕탕은 근무가 끝난 직원들의 피로를 풀어주고 일터에서 가정으로 돌아가기 위한 필수적인 복지시설 중 하나입니다. 하지만 예기치 못한 단수 발생 시에는 기존 구조상 이용이 불가능한 문제가 있었습니다. 이를 안정적으로 운영하기 위해서, 회사는 외부 살수차를 이용해 급수가 가능한 상수도 배관을 추가로 설치했습니다. 이후 3/20 살수차를 동원하여 급수 가능 여부를 테스트했고, 목욕탕까지 물이 공급되는 것을 확인했습니다.

테스트 결과 살수차를 준비하는 최소한의 시간이 필요하고 수압이 조금 약하다는 문제점이 발견되었지만, 단수 상황에서도 목욕탕이 운영될 수 있는 환경이 갖추어졌다는 점에서 큰 의미가 있습니다. 회사는 앞으로도 직원 여러분이 사용하는 복지시설의 안정성과 실효성을 높이기 위한 시설 보안을 이어가겠습니다.



살수차



살수차 연결



급수(탕)



급수(샤워기)

## 어려운 상황 속에서도 실천한 안전경영 대형2제품장 북2문 현장사무실 바닥 타일 시공

회사는 어려운 대내외 환경 속에서도 안전한 근무환경을 제공하기 위해 대형2제품장 북2문 현장사무실 바닥 타일 시공을 4/10 완료했습니다. 기존에는 미끄럽고 날카로운 철판을 바닥재로 사용해 작업자의 안전을 위협할 수 있는 구조였으나, 이번 시공을 통해 견고하고 평평한 타일로 교체

하여 한층 더 편안한 근무환경을 조성했습니다. 개선된 환경에서 몸과 마음의 여유를 확보한다면 안전사고 예방에도 도움이 될 것으로 기대됩니다. 회사는 제한된 여건 속에서도 직원들의 안전과 편안한 근무환경 제공을 위해 노력하겠습니다.




시공 전



시공 후

# 봄바람처럼 따뜻하게, 책 한 권 어떠세요? 전자도서관 이달의 추천도서가 당신을 기다립니다.




## 성과 관리

경제/경영 | 류량도

일하는 방식의 혁신을 통해 조직과 개인 모두가 '성과 중심'으로 일하도록 생각과 행동의 방향을 제시하는 책

**추천!** 일과 성과를 높이는 전략적 사고 제안



## 세상에서 가장 알기 쉬운 근육연결도감 셀프케어 편

건강/의학 | 키마타 료

근막과 근육의 연결을 이해하며 통증 완화와 회복을 위한 셀프케어 방법을 배울 수 있는 책

**추천!** 근육 피로와 통증을 줄이는 관리법 제시




## 나는 나답게 살기로 했다

인문/교양심리 | 손힘찬

진짜 나로 살아가는 법을 통해 타인과 세상을 이해하게 되는 과정을 담은 책

**추천!** 자기이해를 바탕으로 삶의 방향 성찰 기회



## 일잘러의 무기가 되는 심리학

자기계발 | 완자오양

일의 효율을 높이고, 사람과의 갈등을 줄이며, 스스로를 더 잘 다루기 위한 일잘러들의 비밀 병기 책

**추천!** 실무에 바로 쓰이는 심리 팁으로 업무 효율 향상

### 이용방법

- ① 전자도서관 APP 다운로드
  - ② 도서관 검색 → “현대ISC” 접속
  - ③ 로그인 - 최초 로그인 시 ID,PW는 사번  
- 비밀번호 분실 시 전화 요망
  - ④ 도서 검색 → 대출 후 이용  
- 대출 기간: 14일(기간 종료 시 자동 반납)
- ※ 문의사항 : 032-760-3175

### 전자도서관 APP 다운로드



Android



iOS

## 기종기 기본 이해 및 안전관리 역량 향상 일반직 리모컨 기종기 교육 이수










2025년 4월 1일, 15일 별관 4층에서 현대ISC 일반직 대상으로 기종기 리모컨 교육이 진행되었습니다. 이는 생산정비담당부서부터 각 팀 팀장, 매니저까지 현장에 대한 이해 향상을 위해 모두가 한 뜻으로 참석하였습니다. 기종기의 구조와 동작을 이해하고 안전장치 및 안전수칙 등을 다시 한번 확인 함으로써 현장에 보다 더 실질적인 안전 관리를 다짐하였으며, 제강팀 박양수 매니저의 교육참여 소감으로 마무리합니다. “리모컨 기종기 교육을 통해 장비 조작에 대한 이해와 현장에서 중점적으로 필요한 점검 및 지도·관리 사항을 깨닫는 유익한 시간이었습니다. 이 교육을 바탕으로 현장에서 안전하게 작업할 수 있도록 적용하겠습니다”

# 안전수칙 우수사례 공유

작업 시 안전수칙을 준수하여 사업장 안전문화 조성에 모범이 된 사례를 소개합니다.

\* 안전수칙 준수 우수자 포상 지속

<p><b>3/28 중형압연공장</b></p>  <p><b>고소 작업 시 안전대 착용 및 안전고리 체결</b></p> <ul style="list-style-type: none"> <li>• 기계정비팀 : 민경천, 정종현, 김태훈, 정중호, 이준영</li> <li>• 전기정비팀 : 박상구, 홍선구, 최수영</li> </ul>	<p><b>3/28 로재공장</b></p>  <p><b>중량물 운반 시 안전걸고리 사용 및 기중기 운전자 경보장치 작동</b></p> <ul style="list-style-type: none"> <li>• 축로팀 : 남진희, 유환일, 김학근</li> </ul>	<p><b>3/29 수출제품장</b></p>  <p><b>제품 상차 시 지게차 운전자와 신호체계 준수</b></p> <ul style="list-style-type: none"> <li>• 물류지원팀 : 김창연</li> </ul>	<p><b>3/29 수출제품장</b></p>  <p><b>리모컨 조작 시 스트랩 착용 및 안전거리 확보</b></p> <ul style="list-style-type: none"> <li>• 물류지원팀 : 진주호</li> </ul>
<p><b>4/1 120톤 제강공장</b></p>  <p><b>고소 작업 시 안전대 착용 및 안전고리 체결</b></p> <ul style="list-style-type: none"> <li>• 축로팀 : 반재현, 최준영, 이신혁</li> </ul>	<p><b>4/1 120톤 제강공장</b></p>  <p><b>작업 전 작업 발판 파손 확인/작업 중지 및 보완 후 작업 실시</b></p> <ul style="list-style-type: none"> <li>• 기계정비팀 : 조경수, 오현식, 손인휘, 곽윤신, 전성수</li> </ul>	<p><b>4/2 수출제품장</b></p>  <p><b>경광등 및 리바콘을 활용하여 작업구역 설정</b></p> <ul style="list-style-type: none"> <li>• 전기정비팀 : 박정환, 권희용, 김대근</li> </ul>	<p><b>4/11 80톤 제강공장</b></p>  <p><b>중량물 운반 시 안전걸 사용 및 안전거리 확보</b></p> <ul style="list-style-type: none"> <li>• 제강팀 : 최세남, 정진호, 홍성현</li> </ul>

## Safety Quiz, 안전 지식 한입

Q. 연삭숫돌을 사용하여 작업을 하는 경우, 연삭숫돌을 교체한 후에는 몇분 이상 시험운전을 하여 해당 기계에 이상이 있는지를 확인해야 할까요?

- ① 1분    ② 2분    ③ 3분    ④ 4분

- 응모방법 : 정답/소속부서/사번/직책/이름/연락처 이메일로 보내주세요.
- 보내실곳 : bin9506@hyundai-isc.com (황원빈매니저)
- 포상지급 : 추첨을 통하여 총 20명 5,000원/인 현금 지급 (계좌)
- 응모기간 : '25년 5월 9일 (금) 까지

\* 직원분들의 많은 참여 부탁드립니다.

당첨자 명단    29호 'Safety Quiz'    정답 불티비산방지    당첨을 축하합니다!

No	팀명	이름	No	팀명	이름
1	제강팀	윤숙진	11	물류지원팀	정풍찬
2	제강팀	전현배	12	물류지원팀	한윤식
3	대형압연팀	김락현	13	물류지원팀	차재동
4	대형압연팀	이수철	14	물류지원팀	오윤식
5	중형압연팀	이재식	15	물류지원팀	김현수
6	중형압연팀	송용현	16	물류지원팀	김진호(**300)
7	중형압연팀	오인균	17	물류지원팀	이창화
8	중형압연팀	최용우	18	물류지원팀	문점수
9	물류지원팀	조영호	19	물류지원팀	김기양
10	물류지원팀	한동선	20	축로팀	최중민